



ACUERDO IEM-CAPyPP- 08/2020

PROYECTO DE ACUERDO QUE PRESENTA LA COMISIÓN DE ADMINISTRACIÓN, PRERROGATIVAS Y PARTIDOS POLÍTICOS AL CONSEJO GENERAL DEL INSTITUTO ELECTORAL DE MICHOACÁN, MEDIANTE EL CUAL SE DETERMINAN LOS TOPES MÁXIMOS DE GASTOS Y EL LÍMITE DE APORTACIONES DE FINANCIAMIENTO PRIVADO QUE PODRÁN APLICAR LAS PERSONAS REGISTRADAS COMO ASPIRANTES A CANDIDATURAS INDEPENDIENTES, EN LA ETAPA DE OBTENCIÓN DEL RESPALDO CIUDADANO, DENTRO DEL PROCESO ELECTORAL ORDINARIO LOCAL 2020-2021 EN EL ESTADO DE MICHOACÁN DE OCAMPO.

GLOSARIO

| | |
|-----------------------------|--|
| Constitución General | Constitución Política de los Estados Unidos Mexicanos |
| Constitución Local | Constitución Política del Estado Libre y Soberano de Michoacán de Ocampo |
| Código Electoral | Código Electoral del Estado de Michoacán de Ocampo |
| Consejo General | Consejo General del Instituto Electoral de Michoacán |
| Comisión | Comisión de Administración Prerrogativas y Partidos Políticos |
| Instituto | Instituto Electoral de Michoacán |

ANTECEDENTES

PRIMERO. Topes de campaña de la elección de gubernatura 2015. El 08 de octubre de 2014, el Consejo General mediante Acuerdo CG-20/2014, aprobó los topes máximos de campaña para la elección de Gubernatura, Diputaciones y Ayuntamientos celebrada el siete de junio del dos mil quince, llevando a cabo el cálculo con fundamento en el artículo 170 del Código Electoral del Estado de



ACUERDO IEM-CAPyPP- 08/2020

Michoacán vigente en esa fecha, determinándose específicamente para la elección de la titularidad del Poder Ejecutivo lo siguiente:

ÚNICO.- Este Consejo General del Instituto Electoral de Michoacán, con base a lo anteriormente descrito determina que los topes máximos de gastos para cada una de las campañas electorales para renovar el Poder Ejecutivo, Legislativo y los ciento trece Ayuntamientos del Estado de Michoacán, a celebrarse el próximo domingo 7 de junio del año 2015 dos mil quince, de conformidad con lo siguiente:

| CAMPAÑA | TOPE DE CAMPAÑA 2007 | FACTOR DE ACTUALIZACIÓN INPC 2011 | TOPE DE CAMPAÑA 2011 | FACTOR DE ACTUALIZACIÓN INPC 2015 | TOPE DE CAMPAÑA 2015 |
|------------|----------------------|-----------------------------------|----------------------|-----------------------------------|----------------------|
| GOBERNADOR | 32'623,514.32 | 1.19633262 | 39'028,574.38 | 1.164527624 | 45'449,852.99 |

(...)


En función de lo anterior, los Topes Máximos de Gastos de Campañas Electorales quedarán de la siguiente manera:

Para Gobernador.- \$45'449,852.99 (CUARENTA Y CINCO MILLONES, CUATROCIENTOS CUARENTA Y NUEVE MIL, OCHOCIENTOS CINCUENTA Y DOS PESOS 99/100 M.N.)

(...)

SEGUNDO. Topes de campaña del Proceso Electoral Ordinario Local 2017-2018 de diputaciones y ayuntamientos. El 14 de septiembre de 2017, el Consejo General mediante Acuerdo CG-38/2017, aprobó los topes máximos de gastos de campaña para las elecciones a desarrollarse dentro del Proceso Electoral Ordinario 2017-2018 en el Estado de Michoacán, que renovarían el Congreso del Estado y los Ayuntamientos, de la siguiente manera:

| TOPES DE GASTOS DE CAMPAÑA 2017-2018 | | | |
|--------------------------------------|-------------------------------------|--|--------------------------------------|
| ELECCIÓN | TOPE DE GASTOS DE CAMPAÑA 2014-2015 | FACTOR DE ACTUALIZACIÓN DE LA UMA 2018 | TOPES DE GASTOS DE CAMPAÑA 2017-2018 |
| DIPUTACIONES | 33'210,072.16 | 1.0631 | 35'305,627.71 |



ACUERDO IEM-CAPyPP- 08/2020

| | | | |
|---------------|----------------------------|--------|----------------|
| AYUNTAMIENTOS | 33'013,659.31 ¹ | 1.0631 | 35'096, 821.21 |
|---------------|----------------------------|--------|----------------|

Para Diputaciones: \$35'305,627.71 (Treinta y cinco millones trescientos cinco mil seiscientos veintisiete pesos 71/100 M.N.)

Para Ayuntamientos: \$35'096, 821.21 (Treinta y cinco millones noventa y seis mil ochocientos veintiún pesos 21/100 M.N.)

De manera específica para cada Distrito y Ayuntamiento, quedó de la siguiente forma:

| TOPES DE GASTOS DE CAMPAÑA 2017-2018 POR DISTRITO | | | | |
|---|---------------------|-------------------------------------|--|--------------------------------------|
| NÚMERO DE DISTRITO | NOMBRE DEL DISTRITO | TOPE DE GASTOS DE CAMPAÑA 2014-2015 | FACTOR DE ACTUALIZACIÓN DE LA UMA 2018 | TOPES DE GASTOS DE CAMPAÑA 2017-2018 |
| 1 | La Piedad | 1'716,165.40 | 1.0631 | 1'824,455.44 |
| 2 | Puruándiro | 1'521,515.58 | 1.0631 | 1'617,523.21 |
| 3 | Maravatío | 1'241,121.75 | 1.0631 | 1'319,436.53 |
| 4 | Jiquilpan | 1'676,277.66 | 1.0631 | 1'782,050.78 |
| 5 | Paracho | 1'586,095.17 | 1.0631 | 1'686,177.78 |
| 6 | Zamora | 1'402,448.07 | 1.0631 | 1'490,942.54 |
| 7 | Zacapu | 1'642,743.93 | 1.0631 | 1'746,401.07 |
| 8 | Tarímbaro | 1'537,914.53 | 1.0631 | 1'634,956.94 |
| 9 | Los Reyes | 1'327,192.83 | 1.0631 | 1'410,938.70 |
| 10 | Morelia Noroeste | 1'348,403.99 | 1.0631 | 1'433,488.28 |
| 11 | Morelia Noreste | 1'314,776.82 | 1.0631 | 1'397,739.24 |
| 12 | Hidalgo | 1'423,343.87 | 1.0631 | 1'513,156.87 |
| 13 | Zitácuaro | 1'302,956.50 | 1.0631 | 1'385,173.06 |

¹ Respecto de la cantidad total aprobada en el Acuerdo CG-20/2014, se restan \$196,412.85 (ciento noventa y seis mil cuatrocientos doce pesos 85/100 M.N.) correspondientes al Municipio de Cherán, dado que, a partir del año 2011, realizan la elección de sus autoridades bajo el sistema normativo propio.



ACUERDO IEM-CAPyPP- 08/2020

| TOPES DE GASTOS DE CAMPAÑA 2017-2018 POR DISTRITO | | | | |
|---|-------------------------------|-------------------------------------|--|--------------------------------------|
| NÚMERO DE DISTRITO | NOMBRE DEL DISTRITO | TOPE DE GASTOS DE CAMPAÑA 2014-2015 | FACTOR DE ACTUALIZACIÓN DE LA UMA 2018 | TOPES DE GASTOS DE CAMPAÑA 2017-2018 |
| 14 | Uruapan Norte | 1'306,215.26 | 1.0631 | 1'388,637.44 |
| 15 | Pátzcuaro | 1'519,261.31 | 1.0631 | 1'615,126.70 |
| 16 | Morelia Suroeste | 1'353,473.17 | 1.0631 | 1'438,877.33 |
| 17 | Morelia Sureste | 1'311,412.93 | 1.0631 | 1'394,163.09 |
| 18 | Huetamo | 1'198,605.98 | 1.0631 | 1'274,238.02 |
| 19 | Tacámbaro | 1'171,823.38 | 1.0631 | 1'245,765.44 |
| 20 | Uruapan Sur | 1'424,254.92 | 1.0631 | 1'514,125.41 |
| 21 | Coalcomán de Vázquez Pallares | 1'197,321.16 | 1.0631 | 1'272,872.13 |
| 22 | Múgica | 1'192,006.69 | 1.0631 | 1'267,222.31 |
| 23 | Apatzingán | 1'133,827.83 | 1.0631 | 1'205,372.37 |
| 24 | Lázaro Cárdenas | 1'360,913.43 | 1.0631 | 1'446,787.07 |
| | TOTALES | 33'210,072.16 | | 35'305,627.71 |

| TOPES DE GASTOS DE CAMPAÑA 2017-2018 MUNICIPIOS | | | | |
|---|----------------------|-------------------------------------|--|--------------------------------------|
| NÚMERO DE MUNICIPIO ² | NOMBRE DEL MUNICIPIO | TOPE DE GASTOS DE CAMPAÑA 2014-2015 | FACTOR DE ACTUALIZACIÓN DE LA UMA 2018 | TOPES DE GASTOS DE CAMPAÑA 2017-2018 |
| 1 | Acuitzio | 166,964.84 | 1.0631 | 177,500.32 |
| 2 | Aguililla | 218,362.21 | 1.0631 | 232,140.87 |
| 3 | Álvaro Obregón | 218,579.46 | 1.0631 | 232,371.82 |
| 4 | Angamacutiro | 200,834.96 | 1.0631 | 213,507.65 |
| 5 | Angangueo | 166,824.67 | 1.0631 | 177,351.31 |

² Se excluye el Municipio de Cherán, dado que, a partir del año 2011, realizan la elección de sus autoridades municipales bajo el sistema normativo propio.



ACUERDO IEM-CAPyPP- 08/2020

| TOPES DE GASTOS DE CAMPAÑA 2017-2018 MUNICIPIOS | | | | |
|---|-------------------------------|-------------------------------------|--|--------------------------------------|
| NÚMERO DE MUNICIPIO ² | NOMBRE DEL MUNICIPIO | TOPE DE GASTOS DE CAMPAÑA 2014-2015 | FACTOR DE ACTUALIZACIÓN DE LA UMA 2018 | TOPES DE GASTOS DE CAMPAÑA 2017-2018 |
| 6 | Apatzingán | 686,488.86 | 1.0631 | 729,806.31 |
| 7 | Aporo | 132,092.57 | 1.0631 | 140,427.61 |
| 8 | Aquila | 217,577.29 | 1.0631 | 231,306.42 |
| 9 | Ario | 255,785.42 | 1.0631 | 271,925.48 |
| 10 | Arteaga | 223,499.13 | 1.0631 | 237,601.93 |
| 11 | Briseñas | 166,439.24 | 1.0631 | 176,941.56 |
| 12 | Buena Vista | 308,311.08 | 1.0631 | 327,765.51 |
| 13 | Carácuaro | 165,100.68 | 1.0631 | 175,518.53 |
| 14 | Coahuayana | 184,499.09 | 1.0631 | 196,140.98 |
| 15 | Coalcomán de Vázquez Pallares | 219,953.03 | 1.0631 | 233,832.07 |
| 16 | Coeneo | 256,969.79 | 1.0631 | 273,184.58 |
| 17 | Contepec | 244,922.88 | 1.0631 | 260,377.51 |
| 18 | Copándaro | 164,988.56 | 1.0631 | 175,399.34 |
| 19 | Cotija | 232,644.69 | 1.0631 | 247,324.57 |
| 20 | Cuitzeo | 247,172.48 | 1.0631 | 262,769.06 |
| 21 | Charapan | 172,641.39 | 1.0631 | 183,535.06 |
| 22 | Charo | 208,193.46 | 1.0631 | 221,330.47 |
| 23 | Chavinda | 180,595.58 | 1.0631 | 191,991.16 |
| 24 | Chilchota | 263,199.99 | 1.0631 | 279,807.91 |
| 25 | Chinicuilla | 147,755.65 | 1.0631 | 157,079.03 |
| 26 | Chucándiro | 157,552.97 | 1.0631 | 167,494.56 |
| 27 | Churintzio | 164,483.97 | 1.0631 | 174,862.91 |
| 28 | Churumuco | 183,623.09 | 1.0631 | 195,209.71 |
| 29 | Ecuandureo | 206,791.83 | 1.0631 | 219,840.39 |



ACUERDO IEM-CAPyPP- 08/2020

| TOPES DE GASTOS DE CAMPAÑA 2017-2018 MUNICIPIOS | | | | |
|---|----------------------|-------------------------------------|--|--------------------------------------|
| NÚMERO DE MUNICIPIO ² | NOMBRE DEL MUNICIPIO | TOPE DE GASTOS DE CAMPAÑA 2014-2015 | FACTOR DE ACTUALIZACIÓN DE LA UMA 2018 | TOPES DE GASTOS DE CAMPAÑA 2017-2018 |
| 30 | Epitacio Huerta | 193,931.99 | 1.0631 | 206,169.10 |
| 31 | Erongarícuaro | 187,015.00 | 1.0631 | 198,815.65 |
| 32 | Gabriel Zamora | 215,110.44 | 1.0631 | 228,683.91 |
| 33 | Hidalgo | 633,451.57 | 1.0631 | 673,422.36 |
| 34 | La Huacana | 277,685.71 | 1.0631 | 295,207.68 |
| 35 | Huandacareo | 182,796.12 | 1.0631 | 194,330.56 |
| 36 | Huaniqueo | 176,292.61 | 1.0631 | 187,416.67 |
| 37 | Huetamo | 333,855.59 | 1.0631 | 354,921.88 |
| 38 | Huiramba | 150,054.31 | 1.0631 | 159,522.74 |
| 39 | Indaparapeo | 198,599.38 | 1.0631 | 211,131.00 |
| 40 | Irimbo | 179,740.59 | 1.0631 | 191,082.22 |
| 41 | Ixtlán | 197,632.26 | 1.0631 | 210,102.86 |
| 42 | Jacona | 382,912.25 | 1.0631 | 407,074.01 |
| 43 | Jiménez | 203,694.26 | 1.0631 | 216,547.37 |
| 44 | Jiquilpan | 323,168.24 | 1.0631 | 343,560.16 |
| 45 | José Sixto Verduzco | 264,321.28 | 1.0631 | 280,999.95 |
| 46 | Juárez | 179,250.03 | 1.0631 | 190,560.71 |
| 47 | Jungapeo | 207,149.25 | 1.0631 | 220,220.37 |
| 48 | Lagunillas | 147,188.00 | 1.0631 | 156,475.56 |
| 49 | Lázaro Cárdenas | 934,105.84 | 1.0631 | 993,047.92 |
| 50 | Madero | 195,095.33 | 1.0631 | 207,405.85 |
| 51 | Maravatio | 444,681.58 | 1.0631 | 472,740.99 |
| 52 | Marcos Castellanos | 179,137.90 | 1.0631 | 190,441.50 |
| 53 | Morelia | 3'314,397.93 | 1.0631 | 3'523,536.44 |
| 54 | Morelos | 175,367.54 | 1.0631 | 186,433.23 |



ACUERDO IEM-CAPyPP- 08/2020

| TOPES DE GASTOS DE CAMPAÑA 2017-2018 MUNICIPIOS | | | | |
|---|-----------------------|-------------------------------------|--|--------------------------------------|
| NÚMERO DE MUNICIPIO ² | NOMBRE DEL MUNICIPIO | TOPE DE GASTOS DE CAMPAÑA 2014-2015 | FACTOR DE ACTUALIZACIÓN DE LA UMA 2018 | TOPES DE GASTOS DE CAMPAÑA 2017-2018 |
| 55 | Múgica | 314,394.11 | 1.0631 | 334,232.38 |
| 56 | Nahuatzen | 232,749.83 | 1.0631 | 247,436.34 |
| 57 | Nocupétaro | 157,300.68 | 1.0631 | 167,226.35 |
| 58 | Nuevo Parangaricutiro | 191,409.07 | 1.0631 | 203,486.98 |
| 59 | Nuevo Urecho | 158,029.52 | 1.0631 | 168,001.18 |
| 60 | Numarán | 173,145.97 | 1.0631 | 184,071.48 |
| 61 | Ocampo | 195,999.37 | 1.0631 | 208,366.93 |
| 62 | Pajacuarán | 221,670.02 | 1.0631 | 235,657.40 |
| 63 | Panindícuaro | 212,251.14 | 1.0631 | 225,644.19 |
| 64 | Parácuaro | 228,923.40 | 1.0631 | 243,368.47 |
| 65 | Paracho | 267,685.17 | 1.0631 | 284,576.10 |
| 66 | Pátzcuaro | 480,661.14 | 1.0631 | 510,990.86 |
| 67 | Penjamillo | 230,016.67 | 1.0631 | 244,530.72 |
| 68 | Peribán | 216,659.23 | 1.0631 | 230,330.43 |
| 69 | La Piedad | 605,440.25 | 1.0631 | 643,643.53 |
| 70 | Purépero | 203,112.60 | 1.0631 | 215,929.01 |
| 71 | Puruándiro | 495,259.01 | 1.0631 | 526,509.85 |
| 72 | Queréndaro | 188,612.83 | 1.0631 | 200,514.30 |
| 73 | Quiroga | 242,385.94 | 1.0631 | 257,680.49 |
| 74 | Cojumatlán de Regules | 171,274.82 | 1.0631 | 182,082.26 |
| 75 | Los Reyes | 399,654.58 | 1.0631 | 424,872.78 |
| 76 | Sahuayo | 429,558.12 | 1.0631 | 456,663.24 |
| 77 | San Lucas | 218,355.19 | 1.0631 | 232,133.40 |
| 78 | Santa Ana Maya | 192,845.73 | 1.0631 | 205,014.30 |
| 79 | Salvador Escalante | 293,187.61 | 1.0631 | 311,687.75 |



ACUERDO IEM-CAPyPP- 08/2020

| TOPES DE GASTOS DE CAMPAÑA 2017-2018 MUNICIPIOS | | | | |
|---|-----------------------------|-------------------------------------|--|--------------------------------------|
| NÚMERO DE MUNICIPIO ² | NOMBRE DEL MUNICIPIO | TOPE DE GASTOS DE CAMPAÑA 2014-2015 | FACTOR DE ACTUALIZACIÓN DE LA UMA 2018 | TOPES DE GASTOS DE CAMPAÑA 2017-2018 |
| 80 | Senguio | 201,115.28 | 1.0631 | 213,805.65 |
| 81 | Susupuato | 159,928.71 | 1.0631 | 170,020.21 |
| 82 | Tacámbaro | 405,793.67 | 1.0631 | 431,399.25 |
| 83 | Tancítaro | 227,080.28 | 1.0631 | 241,409.05 |
| 84 | Tangamandapío | 235,987.55 | 1.0631 | 250,878.36 |
| 85 | Tangancicuaro | 285,261.46 | 1.0631 | 303,261.46 |
| 86 | Tanhuato | 193,581.58 | 1.0631 | 205,796.58 |
| 87 | Taretan | 183,658.12 | 1.0631 | 195,246.95 |
| 88 | Tarímbaro | 308,717.57 | 1.0631 | 328,197.65 |
| 89 | Tepalcatepec | 244,838.78 | 1.0631 | 260,288.11 |
| 90 | Tingambato | 172,872.66 | 1.0631 | 183,780.92 |
| 91 | Tingüindín | 187,547.62 | 1.0631 | 199,381.87 |
| 92 | Tiquicheo de Nicolás Romero | 186,888.85 | 1.0631 | 198,681.54 |
| 93 | Tlalpujagua | 233,275.43 | 1.0631 | 247,995.11 |
| 94 | Tlazazalca | 173,335.19 | 1.0631 | 184,272.64 |
| 95 | Tocumbo | 182,992.36 | 1.0631 | 194,539.18 |
| 96 | Tumbiscatío | 165,766.45 | 1.0631 | 176,226.31 |
| 97 | Turicato | 267,243.65 | 1.0631 | 284,106.72 |
| 98 | Tuxpan | 232,840.92 | 1.0631 | 247,533.18 |
| 99 | Tuzantla | 206,343.31 | 1.0631 | 219,363.57 |
| 100 | Tzintzuntzan | 178,654.35 | 1.0631 | 189,927.44 |
| 101 | Tzitzio | 170,160.53 | 1.0631 | 180,897.66 |
| 102 | Uruapan | 1'404,825.49 | 1.0631 | 1'493,469.98 |
| 103 | Venustiano Carranza | 241,432.85 | 1.0631 | 256,667.26 |



ACUERDO IEM-CAPyPP- 08/2020

| TOPES DE GASTOS DE CAMPAÑA 2017-2018 MUNICIPIOS | | | | |
|---|----------------------|-------------------------------------|--|--------------------------------------|
| NÚMERO DE MUNICIPIO ² | NOMBRE DEL MUNICIPIO | TOPE DE GASTOS DE CAMPAÑA 2014-2015 | FACTOR DE ACTUALIZACIÓN DE LA UMA 2018 | TOPES DE GASTOS DE CAMPAÑA 2017-2018 |
| 104 | Villamar | 228,972.45 | 1.0631 | 243,420.61 |
| 105 | Vista Hermosa | 213,547.63 | 1.0631 | 227,022.49 |
| 106 | Yurécuaro | 252,281.38 | 1.0631 | 268,200.34 |
| 107 | Zacapu | 483,541.47 | 1.0631 | 514,052.94 |
| 108 | Zamora | 959,026.61 | 1.0631 | 1'019,541.19 |
| 109 | Zináparo | 144,419.80 | 1.0631 | 153,532.69 |
| 110 | Zinapécuaro | 371,545.11 | 1.0631 | 394,989.61 |
| 111 | Ziracuaretiro | 178,493.16 | 1.0631 | 189,756.08 |
| 112 | Zitácuaro | 771,623.18 | 1.0631 | 820,312.60 |
| | TOTALES | 33'013,659.31 | | 35'096,821.21 |

TERCERO. El 04 de septiembre de 2020, en Sesión Extraordinaria virtual del Consejo General del Instituto, fue aprobado el calendario electoral mediante el cual, se estableció el plazo para la obtención del Respaldo Ciudadano, para el proceso electoral ordinario 2020-2021, iniciando el 14 de enero del 2021 en el caso de Gobernador y 24 de enero del mismo año para Diputaciones y Ayuntamientos, finalizando para ambos casos el 12 de febrero del 2021.

CUARTO. El 11 de septiembre de 2020, en Sesión Extraordinaria virtual del Consejo General del Instituto, fue aprobado el acuerdo mediante el cual, se determinan los topes máximos de gastos de campaña, para el proceso electoral ordinario 2020-2021.

CONSIDERANDO

PRIMERO. Competencia y marco normativo.



ACUERDO IEM-CAPyPP- 08/2020

- I. Que los artículos 98 de la Ley General de Instituciones y Procedimientos Electorales, 98 de la Constitución y 29 del Código Electoral, establecen que el Instituto es un organismo público autónomo depositario de la autoridad electoral quien tiene a su cargo la organización, dirección y vigilancia de las elecciones y demás procesos que requieran consulta ciudadana en el Estado; que la certeza, imparcialidad, independencia, legalidad, objetividad, máxima publicidad, equidad y profesionalismo serán principios rectores en el ejercicio y desarrollo de esta función estatal.
- II. Que el artículo 116, fracción IV y su inciso k) de la Constitución, establece que, de conformidad con las bases de la propia Constitución y las leyes generales, las leyes de los Estados en materia electoral garantizarán, entre otros, que se regule el régimen aplicable a la postulación, registro, derechos y obligaciones de las candidaturas independientes.
- III. Con fundamento en el artículo 34, fracciones I y III del Código Electoral, el Consejo General es competente para vigilar el cumplimiento de las disposiciones constitucionales y legales, así como atender lo relativo a la preparación, desarrollo y vigilancia de los procesos electorales, y de los mecanismos de participación ciudadana que le correspondan, tomando los acuerdos necesarios para su cabal cumplimiento, como es el caso de la determinación del tope máximo de gastos para la obtención del respaldo ciudadano de las y los aspirantes a candidaturas independientes debidamente registrados para cada elección.
- IV. Que el artículo 308 del Código Electoral, establece que la etapa de obtención del respaldo ciudadano iniciará al día siguiente de la aprobación de los registros de los y las aspirantes, y durará: para la Gobernatura hasta 30 días y para Diputaciones de mayoría relativa e integrantes de los Ayuntamientos de mayoría relativa hasta 20 veinte días.

Que, durante esos plazos, las acciones que lleven a cabo las y los aspirantes registrados para la obtención del respaldo, deberán estar financiadas, de forma libre y voluntaria, por las personas físicas o morales mexicanas con residencia en el país, distintas a los partidos políticos y a las comprendidas



ACUERDO IEM-CAPyPP- 08/2020

en el propio Código Electoral como no permitidas para donar o realizar aportaciones.

V. El artículo 323 del Código Electoral señala que:

(...) para la etapa del periodo de obtención del respaldo ciudadano, las y los aspirantes a candidaturas independientes con su debido registro, deberán aplicar financiamiento privado, el cual no podrá ser superior en su totalidad al 10% del tope de gastos de la campaña del proceso electoral inmediato anterior, de acuerdo al tipo de elección que corresponda.


Asimismo, que las aportaciones que se realicen de manera individual serán proporcionales a los topes dispuestos para las candidaturas de partido político.

Con relación a lo anterior, al artículo 56, numeral 2, inciso b), de la Ley General de Partidos, establece que el financiamiento privado para los partidos políticos tendrá como límite anual, en el caso de las aportaciones de candidatos, así como de simpatizantes durante los procesos electorales, el diez por ciento del tope de gasto para la elección presidencial inmediata anterior, para ser utilizadas en las campañas de sus candidatos; por lo que, en una interpretación sistemática del segundo párrafo del artículo 323 del Código Electoral, el límite de aportaciones individuales podrá ser hasta por la totalidad del tope de gastos para la etapa del periodo de obtención del respaldo ciudadano de las personas aspirantes a candidaturas independientes.

ACUERDO

ÚNICO. Con base en los antecedentes y considerandos expresados en el presente, esta Comisión determina que:

1. Los topes totales máximos de gastos para la obtención del respaldo ciudadano de las personas aspirantes a candidaturas independientes



ACUERDO IEM-CAPyPP- 08/2020

- debidamente registradas, para las elecciones a desarrollarse dentro del Proceso Electoral Ordinario Local 2020-2021 en el Estado de Michoacán, y,
2. Los topes totales de financiamiento privado que podrán recibir las personas aspirantes debidamente registradas en la etapa de obtención del respaldo ciudadano, para las elecciones a desarrollarse dentro del Proceso Electoral Ordinario Local 2020-2021 en el estado de Michoacán;

Serán conforme a lo siguiente:

| ELECCIÓN | TOPE DE GASTOS DE CAMPAÑA 2014-2015 | TOPE DE GASTOS DE CAMPAÑA 2017-2018 | TOPE DE GASTOS PARA LA OBTENCIÓN DEL RESPALDO CIUDADANO 2020-2021 |
|---------------|-------------------------------------|-------------------------------------|---|
| GUBERNATURA | \$ 45'449,852.99 | | \$ 4'544,985.29 |
| DIPUTACIONES | - | \$ 35'305,627.71 | \$ 3'530,562.77 |
| AYUNTAMIENTOS | - | \$ 35'096,821.21 | \$ 3'509,682.12 |

Para Gobernatura: \$4'544,985.29 (Cuatro millones quinientos cuarenta y cuatro mil novecientos ochenta y cinco pesos 29/100 M.N.)

El límite de aportaciones individuales para la obtención de respaldo ciudadano para la gobernatura será hasta por el monto de **\$4'544,985.29** (Cuatro millones quinientos cuarenta y cuatro mil novecientos ochenta y cinco pesos 29/100 M.N.), en términos de lo dispuesto por el segundo párrafo del artículo 323 del Código Electoral.

Para Diputaciones: \$3'530,562.77 (Tres millones quinientos treinta mil quinientos sesenta y dos pesos 77/100 M.N.)

Para Ayuntamientos: \$3'509,682.12 (Tres millones quinientos nueve mil seiscientos ochenta y dos pesos 12/100 M.N.)



ACUERDO IEM-CAPyPP- 08/2020

\$ 35'305,627.71 Distrito y Ayuntamiento en la etapa de obtención de respaldo ciudadano, queda de la siguiente forma:

| TOPES TOTALES DE GASTOS Y FINANCIAMIENTO PRIVADO PARA LA OBTENCIÓN DE RESPALDO CIUDADANO | | | | |
|--|---------------------|--------------------------------------|--|--|
| POR DISTRITO | | | | |
| NÚMERO DE DISTRITO | NOMBRE DEL DISTRITO | TOPES DE GASTOS DE CAMPAÑA 2017-2018 | TOPES DE GASTOS PARA LA OBTENCIÓN DEL RESPALDO CIUDADANO 2020-2021 | LÍMITE DE APORTACIONES DE FINANCIAMIENTO INDIVIDUAL PARA LA OBTENCIÓN DEL RESPALDO CIUDADANO 2020-2021 |
| 1 | La Piedad | \$ 1'824,455.44 | \$ 182,445.54 | \$ 182,445.54 |
| 2 | Puruándiro | \$ 1'617,523.21 | \$ 161,752.32 | \$ 161,752.32 |
| 3 | Maravatío | \$ 1'319,436.53 | \$ 131,943.65 | \$ 131,943.65 |
| 4 | Jiquilpan | \$ 1'782,050.78 | \$ 178,205.07 | \$ 178,205.07 |
| 5 | Paracho | \$ 1'686,177.78 | \$ 168,617.77 | \$ 168,617.77 |
| 6 | Zamora | \$ 1'490,942.54 | \$ 149,094.25 | \$ 149,094.25 |
| 7 | Zacapu | \$ 1'746,401.07 | \$ 174,640.10 | \$ 174,640.10 |
| 8 | Tarímbaro | \$ 1'634,956.94 | \$ 163,495.69 | \$ 163,495.69 |
| 9 | Los Reyes | \$ 1'410,938.70 | \$ 141,093.87 | \$ 141,093.87 |
| 10 | Morelia Noroeste | \$ 1'433,488.28 | \$ 143,348.82 | \$ 143,348.82 |
| 11 | Morelia Noreste | \$ 1'397,739.24 | \$ 139,773.92 | \$ 139,773.92 |
| 12 | Hidalgo | \$ 1'513,156.87 | \$ 151,315.68 | \$ 151,315.68 |
| 13 | Zitácuaro | \$ 1'385,173.06 | \$ 138,517.30 | \$ 138,517.30 |
| 14 | Uruapan Norte | \$ 1'388,637.44 | \$ 138,863.74 | \$ 138,863.74 |
| 15 | Pátzcuaro | \$ 1'615,126.70 | \$ 161,512.67 | \$ 161,512.67 |
| 16 | Morelia Suroeste | \$ 1'438,877.33 | \$ 143,887.73 | \$ 143,887.73 |
| 17 | Morelia Sureste | \$ 1'394,163.09 | \$ 139,416.30 | \$ 139,416.30 |
| 18 | Huetamo | \$ 1'274,238.02 | \$ 127,423.80 | \$ 127,423.80 |
| 19 | Tacámbaro | \$ 1'245,765.44 | \$ 124,576.54 | \$ 124,576.54 |
| 20 | Uruapan Sur | \$ 1'514,125.41 | \$ 151,412.54 | \$ 151,412.54 |

Handwritten signature or initials.



ACUERDO IEM-CAPyPP- 08/2020

| TOPES TOTALES DE GASTOS Y FINANCIAMIENTO PRIVADO PARA LA OBTENCIÓN DE RESPALDO CIUDADANO | | | | |
|---|-------------------------------|---|---|---|
| POR DISTRITO | | | | |
| NÚMERO DE DISTRITO | NOMBRE DEL DISTRITO | TOPES DE GASTOS DE CAMPAÑA 2017-2018 | TOPES DE GASTOS PARA LA OBTENCIÓN DEL RESPALDO CIUDADANO 2020-2021 | LÍMITE DE APORTACIONES DE FINANCIAMIENTO INDIVIDUAL PARA LA OBTENCIÓN DEL RESPALDO CIUDADANO 2020-2021 |
| 21 | Coalcomán de Vázquez Pallares | \$ 1'272,872.13 | \$ 127,287.21 | \$ 127,287.21 |
| 22 | Múgica | \$ 1'267,222.31 | \$ 126,722.23 | \$ 126,722.23 |
| 23 | Apatzingán | \$ 1'205,372.37 | \$ 120,537.23 | \$ 120,537.23 |
| 24 | Lázaro Cárdenas | \$ 1'446,787.07 | \$ 144,678.70 | \$ 144,678.70 |
| TOTALES | | \$ 35'305,627.71 | \$ 3'530,562.77 | \$ 3'530,562.77 |

Los montos referidos en la columna relativa al *LÍMITE DE APORTACIONES DE FINANCIAMIENTO INDIVIDUAL PARA LA OBTENCIÓN DEL RESPALDO CIUDADANO 2020-2021*, refieren el máximo global que en lo individual se puede aportar en cada distrito, por lo que, tanto el monto como el número de personas que aporten puede ser variable siempre y cuando no exceda la cantidad referida en el cuadro anterior.



ACUERDO IEM-CAPyPP- 08/2020

| TOPE DE GASTOS Y FINANCIAMIENTO PRIVADO PARA LA OBTENCIÓN DE RESPALDO CIUDADANO POR MUNICIPIO | | | | |
|---|-------------------------------|-------------------------------------|---|--|
| NÚMERO DE MUNICIPIO ³ | NOMBRE DEL MUNICIPIO | TOPE DE GASTOS DE CAMPAÑA 2017-2018 | TOPE DE GASTOS PARA LA OBTENCIÓN DEL RESPALDO CIUDADANO 2020-2021 | TOPE DE APORTACIONES DE FINANCIAMIENTO INDIVIDUAL PARA LA OBTENCIÓN DEL RESPALDO CIUDADANO 2020-2021 |
| 1 | Acuitzio | \$ 177,500.32 | \$ 17,750.03 | \$ 17,750.03 |
| 2 | Aguililla | \$ 232,140.87 | \$ 23,214.08 | \$ 23,214.08 |
| 3 | Álvaro Obregón | \$ 232,371.82 | \$ 23,237.18 | \$ 23,237.18 |
| 4 | Angamacutiro | \$ 213,507.65 | \$ 21,350.76 | \$ 21,350.76 |
| 5 | Angangueo | \$ 177,351.31 | \$ 17,735.13 | \$ 17,735.13 |
| 6 | Apatzingán | \$ 729,806.31 | \$ 72,980.63 | \$ 72,980.63 |
| 7 | Aporo | \$ 140,427.61 | \$ 14,042.76 | \$ 14,042.76 |
| 8 | Aquila | \$ 231,306.42 | \$ 23,130.64 | \$ 23,130.64 |
| 9 | Ario | \$ 271,925.48 | \$ 27,192.54 | \$ 27,192.54 |
| 10 | Arteaga | \$ 237,601.93 | \$ 23,760.19 | \$ 23,760.19 |
| 11 | Briseñas | \$ 176,941.56 | \$ 17,694.15 | \$ 17,694.15 |
| 12 | Buena Vista | \$ 327,765.51 | \$ 32,776.55 | \$ 32,776.55 |
| 13 | Carácuaro | \$ 175,518.53 | \$ 17,551.85 | \$ 17,551.85 |
| 14 | Coahuayana | \$ 196,140.98 | \$ 19,614.09 | \$ 19,614.09 |
| 15 | Coalcomán de Vázquez Pallares | \$ 233,832.07 | \$ 23,383.20 | \$ 23,383.20 |
| 16 | Coeneo | \$ 273,184.58 | \$ 27,318.45 | \$ 27,318.45 |
| 17 | Contepec | \$ 260,377.51 | \$ 26,037.75 | \$ 26,037.75 |
| 18 | Copándaro | \$ 175,399.34 | \$ 17,539.93 | \$ 17,539.93 |
| 19 | Cotija | \$ 247,324.57 | \$ 24,732.45 | \$ 24,732.45 |
| 20 | Cuitzeo | \$ 262,769.06 | \$ 26,276.90 | \$ 26,276.90 |
| 21 | Charapan | \$ 183,535.06 | \$ 18,353.50 | \$ 18,353.50 |
| 22 | Charo | \$ 221,330.47 | \$ 22,133.04 | \$ 22,133.04 |
| 23 | Chavinda | \$ 191,991.16 | \$ 19,199.11 | \$ 19,199.11 |
| 24 | Chilchota | \$ 279,807.91 | \$ 27,980.79 | \$ 27,980.79 |
| 25 | Chinicuila | \$ 157,079.03 | \$ 15,707.90 | \$ 15,707.90 |
| 26 | Chucándiro | \$ 167,494.56 | \$ 16,749.45 | \$ 16,749.45 |

³ Se excluye el municipio de Cherán, dado que a partir del año 2011, realizan la elección de sus autoridades municipales bajo el sistema de usos y costumbres.



ACUERDO IEM-CAPyPP- 08/2020

| | | | | |
|----|-----------------------|-----------------|---------------|---------------|
| 27 | Churintzio | \$ 174,862.91 | \$ 17,486.29 | \$ 17,486.29 |
| 28 | Churumuco | \$ 195,209.71 | \$ 19,520.97 | \$ 19,520.97 |
| 29 | Ecuandureo | \$ 219,840.39 | \$ 21,984.03 | \$ 21,984.03 |
| 30 | Epitacio Huerta | \$ 206,169.10 | \$ 20,616.91 | \$ 20,616.91 |
| 31 | Erongarícuaro | \$ 198,815.65 | \$ 19,881.56 | \$ 19,881.56 |
| 32 | Gabriel Zamora | \$ 228,683.91 | \$ 22,868.39 | \$ 22,868.39 |
| 33 | Hidalgo | \$ 673,422.36 | \$ 67,342.23 | \$ 67,342.23 |
| 34 | La Huacana | \$ 295,207.68 | \$ 29,520.76 | \$ 29,520.76 |
| 35 | Huandacareo | \$ 194,330.56 | \$ 19,433.05 | \$ 19,433.05 |
| 36 | Huaniqueo | \$ 187,416.67 | \$ 18,741.66 | \$ 18,741.66 |
| 37 | Huetamo | \$ 354,921.88 | \$ 35,492.18 | \$ 35,492.18 |
| 38 | Huiramba | \$ 159,522.74 | \$ 15,952.27 | \$ 15,952.27 |
| 39 | Indaparapeo | \$ 211,131.00 | \$ 21,113.10 | \$ 21,113.10 |
| 40 | Irimbo | \$ 191,082.22 | \$ 19,108.22 | \$ 19,108.22 |
| 41 | Ixtlán | \$ 210,102.86 | \$ 21,010.28 | \$ 21,010.28 |
| 42 | Jacona | \$ 407,074.01 | \$ 40,707.40 | \$ 40,707.40 |
| 43 | Jiménez | \$ 216,547.37 | \$ 21,654.73 | \$ 21,654.73 |
| 44 | Jiquilpan | \$ 343,560.16 | \$ 34,356.01 | \$ 34,356.01 |
| 45 | José Sixto Verduzco | \$ 280,999.95 | \$ 28,099.99 | \$ 28,099.99 |
| 46 | Juárez | \$ 190,560.71 | \$ 19,056.07 | \$ 19,056.07 |
| 47 | Jungapeo | \$ 220,220.37 | \$ 22,022.03 | \$ 22,022.03 |
| 48 | Lagunillas | \$ 156,475.56 | \$ 15,647.55 | \$ 15,647.55 |
| 49 | Lázaro Cárdenas | \$ 993,047.92 | \$ 99,304.79 | \$ 99,304.79 |
| 50 | Madero | \$ 207,405.85 | \$ 20,740.58 | \$ 20,740.58 |
| 51 | Maravatío | \$ 472,740.99 | \$ 47,274.09 | \$ 47,274.09 |
| 52 | Marcos Castellanos | \$ 190,441.50 | \$ 19,044.15 | \$ 19,044.15 |
| 53 | Morelia | \$ 3'523,536.44 | \$ 352,353.64 | \$ 352,353.64 |
| 54 | Morelos | \$ 186,433.23 | \$ 18,643.32 | \$ 18,643.32 |
| 55 | Múgica | \$ 334,232.38 | \$ 33,423.23 | \$ 33,423.23 |
| 56 | Nahuatzen | \$ 247,436.34 | \$ 24,743.63 | \$ 24,743.63 |
| 57 | Nocupétaro | \$ 167,226.35 | \$ 16,722.63 | \$ 16,722.63 |
| 58 | Nuevo Parangaricutiro | \$ 203,486.98 | \$ 20,348.69 | \$ 20,348.69 |
| 59 | Nuevo Urecho | \$ 168,001.18 | \$ 16,800.11 | \$ 16,800.11 |
| 60 | Numarán | \$ 184,071.48 | \$ 18,407.14 | \$ 18,407.14 |
| 61 | Ocampo | \$ 208,366.93 | \$ 20,836.69 | \$ 20,836.69 |
| 62 | Pajacuarán | \$ 235,657.40 | \$ 23,565.74 | \$ 23,565.74 |
| 63 | Panindícuaro | \$ 225,644.19 | \$ 22,564.41 | \$ 22,564.41 |
| 64 | Parácuaro | \$ 243,368.47 | \$ 24,336.84 | \$ 24,336.84 |
| 65 | Paracho | \$ 284,576.10 | \$ 28,457.61 | \$ 28,457.61 |
| 66 | Pátzcuaro | \$ 510,990.86 | \$ 51,099.08 | \$ 51,099.08 |
| 67 | Penjamillo | \$ 244,530.72 | \$ 24,453.07 | \$ 24,453.07 |
| 68 | Peribán | \$ 230,330.43 | \$ 23,033.04 | \$ 23,033.04 |
| 69 | La Piedad | \$ 643,643.53 | \$ 64,364.35 | \$ 64,364.35 |



ACUERDO IEM-CAPyPP- 08/2020

| | | | | |
|-----|-----------------------------|-----------------|---------------|---------------|
| 70 | Purépero | \$ 215,929.01 | \$ 21,592.90 | \$ 21,592.90 |
| 71 | Puruándiro | \$ 526,509.85 | \$ 52,650.98 | \$ 52,650.98 |
| 72 | Queréndaro | \$ 200,514.30 | \$ 20,051.43 | \$ 20,051.43 |
| 73 | Quiroga | \$ 257,680.49 | \$ 25,768.04 | \$ 25,768.04 |
| 74 | Cojumatlán de Regules | \$ 182,082.26 | \$ 18,208.22 | \$ 18,208.22 |
| 75 | Los Reyes | \$ 424,872.78 | \$ 42,487.27 | \$ 42,487.27 |
| 76 | Sahuayo | \$ 456,663.24 | \$ 45,666.32 | \$ 45,666.32 |
| 77 | San Lucas | \$ 232,133.40 | \$ 23,213.34 | \$ 23,213.34 |
| 78 | Santa Ana Maya | \$ 205,014.30 | \$ 20,501.43 | \$ 20,501.43 |
| 79 | Salvador Escalante | \$ 311,687.75 | \$ 31,168.77 | \$ 31,168.77 |
| 80 | Senguio | \$ 213,805.65 | \$ 21,380.56 | \$ 21,380.56 |
| 81 | Susupuato | \$ 170,020.21 | \$ 17,002.02 | \$ 17,002.02 |
| 82 | Tacámbaro | \$ 431,399.25 | \$ 43,139.92 | \$ 43,139.92 |
| 83 | Tancítaro | \$ 241,409.05 | \$ 24,140.90 | \$ 24,140.90 |
| 84 | Tangamandapio | \$ 250,878.36 | \$ 25,087.83 | \$ 25,087.83 |
| 85 | Tangancícuaro | \$ 303,261.46 | \$ 30,326.14 | \$ 30,326.14 |
| 86 | Tanhuato | \$ 205,796.58 | \$ 20,579.65 | \$ 20,579.65 |
| 87 | Taretan | \$ 195,246.95 | \$ 19,524.69 | \$ 19,524.69 |
| 88 | Tarímbaro | \$ 328,197.65 | \$ 32,819.76 | \$ 32,819.76 |
| 89 | Tepalcatepec | \$ 260,288.11 | \$ 26,028.81 | \$ 26,028.81 |
| 90 | Tingambato | \$ 183,780.92 | \$ 18,378.09 | \$ 18,378.09 |
| 91 | Tingüindín | \$ 199,381.87 | \$ 19,938.18 | \$ 19,938.18 |
| 92 | Tiquicheo de Nicolás Romero | \$ 198,681.54 | \$ 19,868.15 | \$ 19,868.15 |
| 93 | Tlalpujahua | \$ 247,995.11 | \$ 24,799.51 | \$ 24,799.51 |
| 94 | Tlazazalca | \$ 184,272.64 | \$ 18,427.26 | \$ 18,427.26 |
| 95 | Tocumbo | \$ 194,539.18 | \$ 19,453.91 | \$ 19,453.91 |
| 96 | Tumbiscatío | \$ 176,226.31 | \$ 17,622.63 | \$ 17,622.63 |
| 97 | Turicato | \$ 284,106.72 | \$ 28,410.67 | \$ 28,410.67 |
| 98 | Tuxpan | \$ 247,533.18 | \$ 24,753.31 | \$ 24,753.31 |
| 99 | Tuzantla | \$ 219,363.57 | \$ 21,936.35 | \$ 21,936.35 |
| 100 | Tzintzuntzan | \$ 189,927.44 | \$ 18,992.74 | \$ 18,992.74 |
| 101 | Tzitzio | \$ 180,897.66 | \$ 18,089.76 | \$ 18,089.76 |
| 102 | Uruapan | \$ 1,493,469.98 | \$ 149,346.99 | \$ 149,346.99 |
| 103 | Venustiano Carranza | \$ 256,667.26 | \$ 25,666.72 | \$ 25,666.72 |
| 104 | Villamar | \$ 243,420.61 | \$ 24,342.06 | \$ 24,342.06 |
| 105 | Vista Hermosa | \$ 227,022.49 | \$ 22,702.24 | \$ 22,702.24 |
| 106 | Yurécuaro | \$ 268,200.34 | \$ 26,820.03 | \$ 26,820.03 |
| 107 | Zacapu | \$ 514,052.94 | \$ 51,405.29 | \$ 51,405.29 |
| 108 | Zamora | \$ 1,019,541.19 | \$ 101,954.11 | \$ 101,954.11 |
| 109 | Zináparo | \$ 153,532.69 | \$ 15,353.26 | \$ 15,353.26 |
| 110 | Zinapécuaro | \$ 394,989.61 | \$ 39,498.96 | \$ 39,498.96 |
| 111 | Ziracuaretiro | \$ 189,756.08 | \$ 18,975.60 | \$ 18,975.60 |



ACUERDO IEM-CAPyPP- 08/2020

| | | | | |
|----------------|-----------|-------------------------|------------------------|------------------------|
| 112 | Zitácuaro | \$ 820,312.60 | \$ 82,031.26 | \$ 82,031.26 |
| TOTALES | | \$ 35'096,821.21 | \$ 3'509,682.12 | \$ 3'509,682.12 |

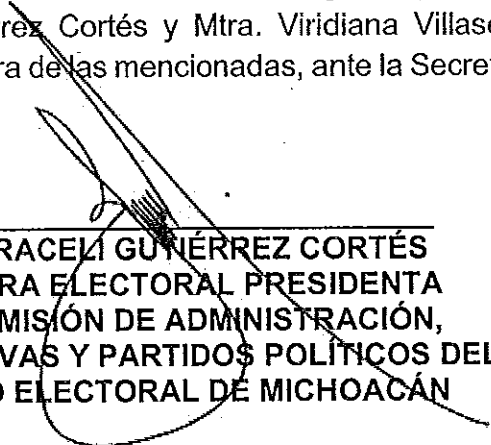
Los montos referidos en la columna relativa al *LÍMITE DE APORTACIONES DE FINANCIAMIENTO INDIVIDUAL PARA LA OBTENCIÓN DEL RESPALDO CIUDADANO 2020-2021*, refieren el máximo global que en lo individual se puede aportar en cada municipio, por lo que, tanto el monto como el número de personas que aporten puede ser variable siempre y cuando no exceda la cantidad referida en el cuadro anterior.


Las aportaciones referidas deben cumplir con lo dispuesto por el Reglamento de Fiscalización y demás normatividad aplicable.

TRANSITORIOS

ÚNICO. Se ordena a la Secretaría Técnica de la Comisión de Administración, Prerrogativas y Partidos Políticos, realice las gestiones necesarias para que, por conducto de la Secretaria Ejecutiva de este órgano Electoral, este Acuerdo se someta a consideración del Consejo General del Instituto Electoral de Michoacán.


Así lo aprobó por unanimidad de votos, en Sesión de 23 de octubre de dos mil veinte, la Comisión de Administración, Prerrogativas y Partidos Políticos del Instituto Electoral de Michoacán, integrada por las Consejeras Electorales Mtra. Araceli Gutiérrez Cortés y Mtra. Viridiana Villaseñor Aguirre, bajo la Presidencia de la primera de las mencionadas, ante la Secretaria Técnica Mtra. Norma Gaspar Flores.


MTRA. ARACELI GUTIÉRREZ CORTÉS
CONSEJERA ELECTORAL PRESIDENTA
DE LA COMISIÓN DE ADMINISTRACIÓN,
PRERROGATIVAS Y PARTIDOS POLÍTICOS DEL
INSTITUTO ELECTORAL DE MICHOACÁN


MTRA. VIRIDIANA VILLASEÑOR AGUIRRE
CONSEJERA ELECTORAL
INTEGRANTE DE LA COMISIÓN DE
ADMINISTRACIÓN, PRERROGATIVAS Y
PARTIDOS POLÍTICOS DEL INSTITUTO
ELECTORAL DE MICHOACÁN



ACUERDO IEM-CAPyPP- 08/2020



MTRA. NORMA GASPARE FLORES
ENCARGADA DEL DESPACHO DE LA DIRECCIÓN EJECUTIVA
DE ADMINISTRACIÓN, PRERROGATIVAS Y PARTIDOS POLÍTICOS
DEL INSTITUTO ELECTORAL DE MICHOACÁN Y DE
LA SECRETARÍA TÉCNICA DE LA COMISIÓN.

